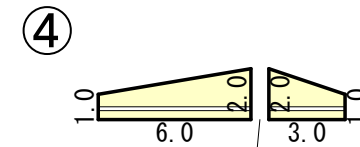
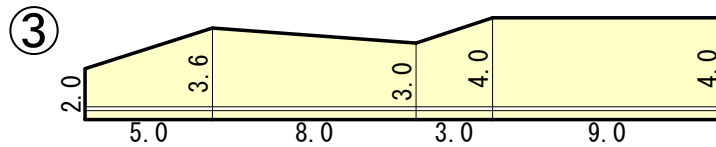
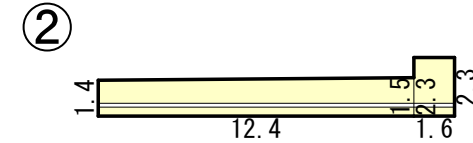
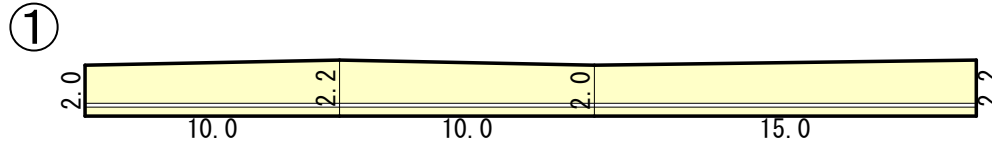


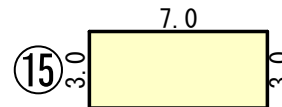
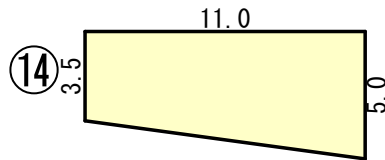
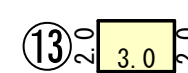
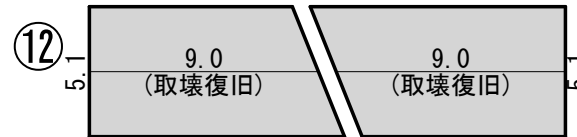
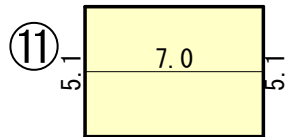
展開図

S = 1:300

大滝川線 オーバーレイ 厚 3 cm 白実線復旧 幅 1 5 cm

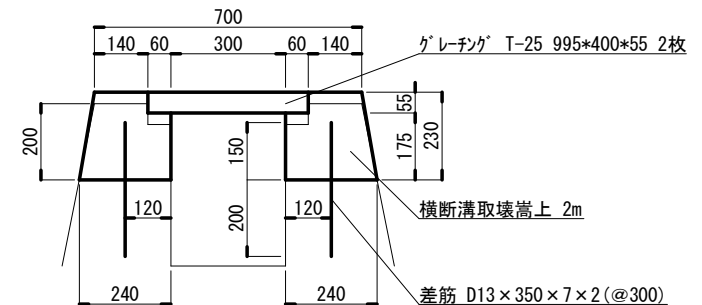


三津ノ川藤野川線 ⑪⑬⑭⑮オーバーレイ 厚 3 cm ⑫ A s 取壊復旧 厚 4 cm (不陸整正補足材 2 cm)



横断溝嵩上

S = 1:20



舗装面積 別紙数量計算書

A s 切断 5.1 + 5.1 = 10.2 m

A s 取壊 91.8 × 0.04 = 3.67 m³

運搬処分 3.67 × 2.30 = 8.44 t

CON 取壊 0.08 × 2.0 = 0.16 m³

運搬処分 0.16 × 2.35 = 0.38 t

嵩上 CON 0.10 × 2.0 = 0.20 m³

嵩上型枠 0.82 × 2.0 = 1.64 m³

グレーチング 2.00 m

鉄筋 D13 0.35 × 14 × 0.995 = 4.88 kg

林道大滝川線他舗装補修工事